



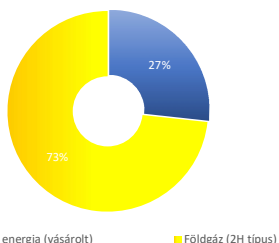
I. Összefoglaló éves adatok

IDŐSZAK: 2021. év

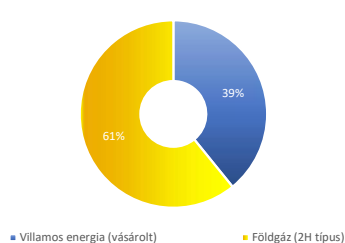
1. Gazdálkodó szervezet szintű kimutatás

Energiahordozó	Energiahordozó-felhasználás		Primerenergia-felhasználás [kWh]	CO2 kibocsátás [t/év]	Nettó energiaköltség [Ft]			
	Mennyiség	Mértékegység			Kereskedelem	Elosztás	Egyéb pénzeszköz	ÖSSZESEN
Villamos energia (vásárolt)	1 529 835	kWh	3 824 588	558,4	35 961 543	19 099 007	1 836 567	56 897 117
Földgáz (2H típus)	441 489	Nm ³	4 194 143	850,1	74 611 442	11 169 679	2 769 265	88 550 386
Motorbenzín	0	liter	0	0,0	0	0	0	0
Gázolaj	0	liter	0	0,0	0	0	0	0
Tartályos gáz	0	tonna	0	0,0	0	0	0	0
Összesen	5 723 978	kWh	8 018 730	1408,5	110 572 985	30 268 686	4 605 832	145 447 503

Energiafelhasználás megoszlása energiahordozónként:



Nettó energiaköltség megoszlása energiahordozónként:



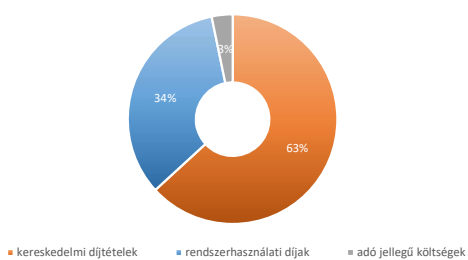
Energienemreke vonatkozó fajlagos költségek

Energiahordozó	Fajlagos költség	Mértékegység
Villamos energia (vásárolt)	37,19	Ft/kWh
Földgáz (2H típus)	200,57	Ft/Nm ³
Motorbenzín	-	Ft/liter
Gázolaj	-	Ft/liter
Tartályos gáz	-	Ft/tonna
Összesen	25,41	Ft/kWh

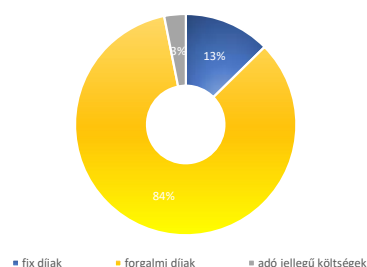
Energiafelhasználás megoszlásának kimutatása

Energiahordozó	adott részterület megnevezése		Mérték-egység
	KIF	KÖF/KIF	
Villamos energia (vásárolt)	-	-	kWh
	idősoros	idősoros	kWh
	-	-	kWh
Földgáz (2H típus)	ESZ	VP	MJ
	3 129 449	12 010 845	

Villamosenergia költségszerkezete



Földgáz költségszerkezet



2. Telephely szintű kimutatás*

Telephely	Primerenergia felhasználás %-ban	Villamosenergia-felhasználás megoszlása		Földgáz felhasználás megoszlása		Nettó energiaköltségek megoszlása villamosenergia		Nettó energiaköltségek megoszlása földgáz	
		kWh	%	Nm ³	%	Ft	%	Ft	%
Profitos	21	510 603	33,38	42 940	9,73	18 562 068	32,6	5 531 106	6,2
Miskolc	15	123 220	8,05	91 009	20,61	4 121 314	7,2	16 893 635	19,1
Debrecen	14	266 384	17,41	51 975	11,77	9 959 368	17,5	10 351 550	11,7
Hajdúszoboszló	13	115 881	7,57	83 180	18,84	4 679 340	8,2	18 645 141	21,1
Szolnok	14	119 133	7,79	85 845	19,44	4 813 706	8,5	19 286 434	21,8
Gödöllő	10	118 983	7,78	51 707	11,71	4 740 852	8,3	11 425 553	12,9
Nyíregyháza	8	142 979	9,35	26 025	5,89	5 139 280	9,0	4 858 544	5,5
Eger	5	132 652	8,67	8 807	1,99	4 881 188	8,6	1 558 424	1,8